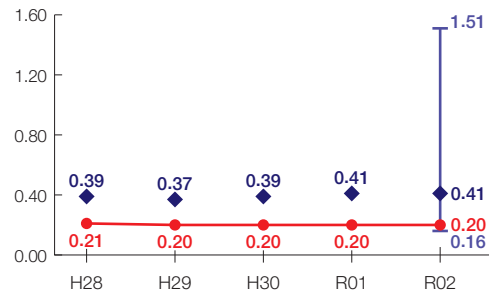


安芸太田町の財政状況について

財政力指数[0.20]

類似団体内順位 62/68

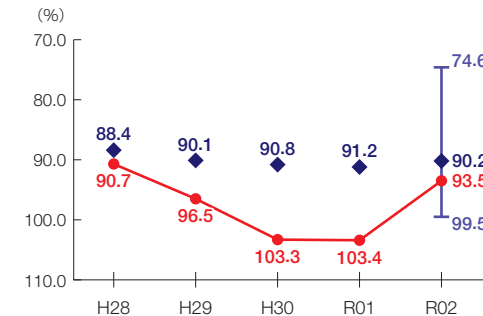
財源の余裕の度合いを示す指標



経常収支比率[93.5%]

類似団体内順位 48/68

財政構造の硬直化の度合いを示す指標



団体概要

- 人口(R3.1.1):6,034人
- 高齢化率(R3.1.1):50.7%
- 面積:342km²
- R2年度歳出決算額: 87億円
- R2年度地方交付税額: 45億円
- ラスパイレス指数(R3.4.1):96.3

類似団体 町村Ⅱ-2

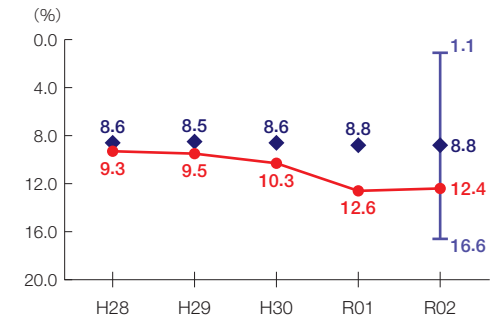
人口5,000～10,000人未満
産業構造
Ⅱ次、Ⅲ次80%以上
(Ⅲ次60%以上)

※類似団体とは、市区町村を「人口」と「産業構造」等によって35類型に分類したものである。

実質公債費比率[12.4%]

類似団体内順位 60/68

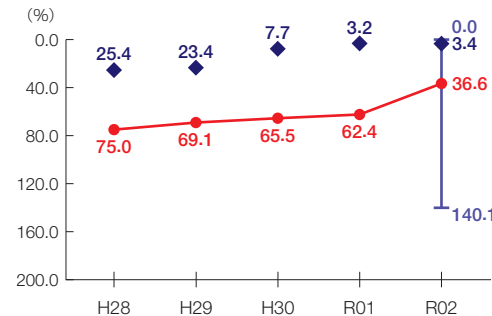
地方債の償還額等の大きさの度合いを示す指標



将来負担比率[36.6%]

類似団体内順位 42/68

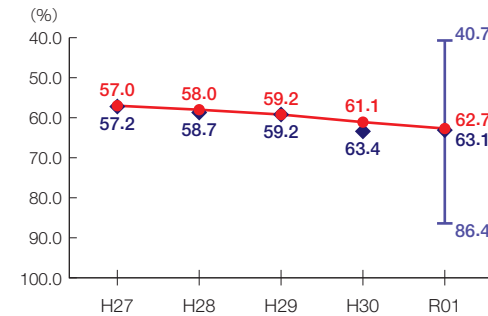
将来負担すべき負債等の大きさの度合いを示す指標



有形固定資産減価却率[62.7%]

類似団体内順位 28/58

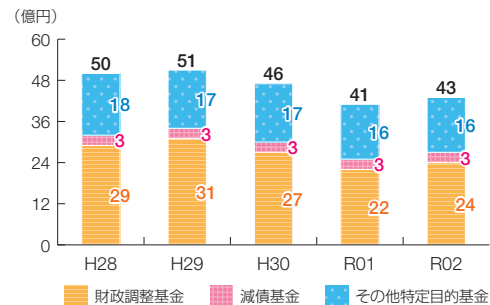
公共施設等の老朽化の度合いを示す指標



※類似団体関連の数値は、各年度の調査で回答のあった団体に関するもの

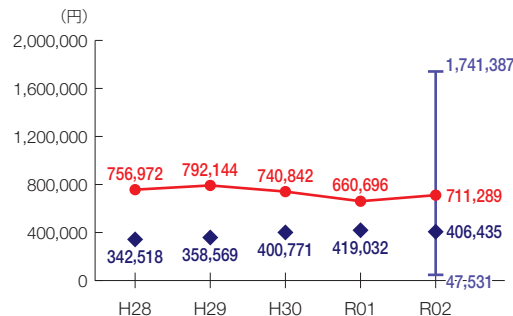
● 当該団体の値
◆ 類似団体内平均値
└ 類似団体内の最大値及び最小値

基金残高の推移

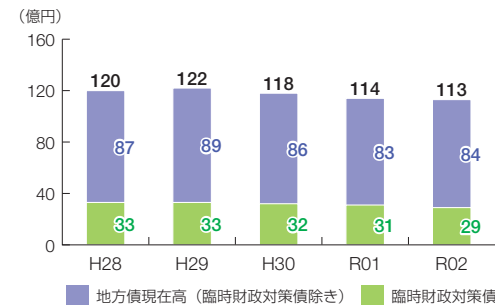


1人当たりの基金残高

類似団体内順位 10/68



地方債現在高の推移



1人当たりの地方債現在高

類似団体内順位 66/68

